

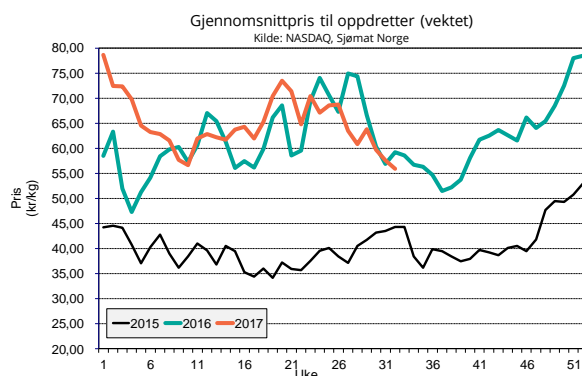
## Prisutvikling

### Pris til oppdretter

Fersk sløyd superior laks, ferdig pakket. FCA Oslo (Nasdaq – kr. 0,75)

Uke		1-2 kg	2-3 kg	3-4 kg	4-5 kg	5-6 kg	6-7 kg	7-8 kg	8-9 kg	9+ kg	Gj. Snitt
29	Etteranm.	43,62	54,09	62,16	64,41	66,40	70,50	70,89	71,03	70,62	63,86
30	Etteranm.	42,91	50,56	58,08	59,70	61,46	68,78	69,66	71,30	68,85	59,68
31	Etteranm.	43,48	49,80	55,99	57,69	59,56	66,29	67,74	68,80	68,08	57,61
32	Etteranm.	42,06	48,28	53,77	55,70	57,55	62,47	64,56	65,14	63,05	55,89
Endring sist uke:kr/uke		-1,42	-1,52	-2,22	-1,99	-2,01	-3,82	-3,18	-3,66	-5,03	-1,72
Trend siste fire uker:kr/uke		-0,41	-1,82	-2,73	-2,81	-2,85	-2,66	-2,09	-2,02	-2,35	-2,60

Kilde: NASDAQ, Sjømat Norge

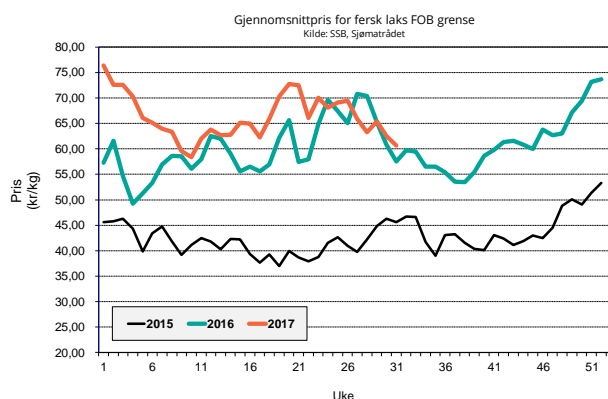


### Eksportpris

Gjennomsnittspris produktvekt FOB grense

År	Uke	Laks						Ørret					
		Fersk	Frys	Fersk filet	Frys filet	Fersk	Frys	Fersk	Frys				
2017	28	63,31	-10 %	64,87	4 %	97,42	4 %	108,66	13 %	75,23	17 %	82,41	55 %
2017	29	65,41	0 %	67,93	2 %	95,82	9 %	108,57	12 %	73,78	20 %	68,53	18 %
2017	30	62,49	3 %	61,64	-11 %	93,44	8 %	96,63	-4 %	71,59	22 %	67,28	14 %
2017	31	60,68	6 %	60,69	-1 %	92,05	9 %	107,90	9 %	68,51	18 %	69,24	14 %
Endring sist uke:kr/uke		-1,81		-0,95		-1,39		11,27		-3,08		1,96	
Trend siste fire uker:kr/uke		-1,08		-2,24		-1,85		-1,42		-2,24		-4,08	
2016	31	57,51		61,16		84,60		99,36		57,94		60,64	

Kilde: SSB, Sjømatrådet (prosentverdiene viser endringer fra samme periode i fjor)



## Omsatt kvantum

### Solgt kvantum til Europa

Fordeling på vektklasser

Uke		% - vis fordeling, ca:								
32	Etterranm.	1-2 kg	2-3 kg	3-4 kg	4-5 kg	5-6 kg	6-7 kg	7-8 kg	8-9 kg	+9 kg
		0,4 %	7,4 %	20,4 %	36,5 %	25,9 %	6,0 %	2,3 %	0,9 %	0,2 %

Kilde: NASDAQ

### Eksportert kvantum fordelt på produkt

(Mengde/ tonn produktvekt)

År	Uke	Laks						Ørret					
		Fersk	Frost	Fersk filet	Frost filet	Fersk	Frost						
2017	30	15 331	2 %	197	-5 %	1 210	-24 %	653	30 %	381	-64 %	30	-63 %
2017	31	16 204	5 %	276	-12 %	1 358	-13 %	714	116 %	369	-65 %	64	-71 %
Siste fire uker	Sum	60 340	4 %	1 065	24 %	5 042	-13 %	2 767	61 %	1 451	-64 %	199	-68 %
	Snitt	15 085	4 %	266	24 %	1 261	-13 %	692	61 %	363	-64 %	50	-68 %
	Trend (tonn/uke)	668		-34		38		-12		5		-1	
2017	totalt	447 939	-1 %	10 933	26 %	42 621	-14 %	23 765	19 %	10 723	-58 %	4 864	-67 %

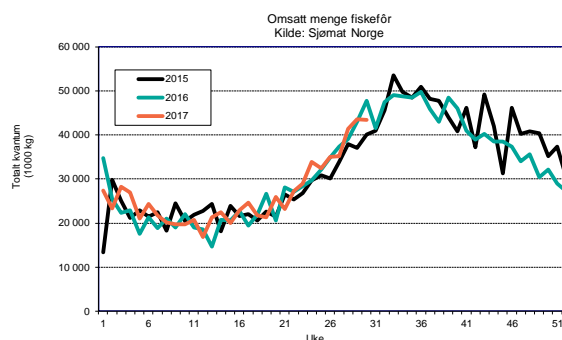
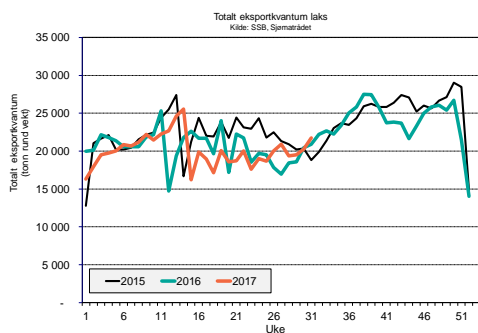
Kilde: SSB, Sjømatrådet (prosentverdiene viser endringer fra samme periode i fjor)

### Totalt eksportert

(Mengde i tonn rund vekt)

Laks totalt	2016	Uke				Siste 4 uker		Hittil i år
		28	29	30	31	snitt	totalt	
	2017	20 199	18 574	20 421	20 913	19 588	78 351	628 304
	% endring	-4,1 %	5,0 %	-0,8 %	4,0 %	3,2 %	3,2 %	-1,8 %

Kilde: SSB, Sjømatrådet



## Produksjon

Mengde omsatt innenlands produsert fôr (tonn)

Uke	2017			2016			Endring			
	Laks	Ørret	Totalt	Laks	Ørret	Totalt	Laks	Ørret	Totalt	
27	31 656	2 312	35 147	33 789	2 546	37 346	-6 %	-9 %	-6 %	
28	37 275	2 722	41 386	35 319	2 661	39 037	6 %	2 %	6 %	
29	39 253	2 866	43 581	38 853	2 927	42 943	1 %	-2 %	1 %	
30	39 068	2 853	43 377	43 234	3 257	47 786	-10 %	-12 %	-9 %	
Siste 4 uker	Sum	147 253	10 753	163 491	151 194	11 390	167 112	-3 %	-6 %	-2 %
	Trend	2 421	177	2 688	3 187	240	3 522			
	Totalt år	721 768	46 568	794 559	698 293	55 605	777 297	3 %	-16 %	2 %

Kilde: Sjømat Norge. Fordeling av fôrforbruk mellom laks og ørret er estimater basert på tall fra Havbruksdata. Uketal korrigeres når månedstallene foreligger.

## Oversikt over ukentlig omsetning av fôr

Vedlegger en oversikt over ukentlig omsetning av fôr så langt i år. Merk at kvantum omsatt mengde til laks og ørret er estimert tall, og at totalt omsatt også inkluderer fôr til settefisk og marine arter.

Uke	2017		Totalt
	Laks	Ørret	
1	25 323	1 321	27 376
2	21 515	1 122	23 259
3	26 143	1 364	28 262
4	24 970	1 302	26 994
5	19 259	1 055	20 969
6	22 183	1 254	24 268
7	19 926	1 126	21 799
8	18 402	1 040	20 132
9	18 021	1 007	19 714
10	17 982	997	19 673
11	19 000	1 053	20 787
12	15 441	856	16 893
13	19 490	1 080	21 322
14	20 501	1 205	22 492
15	18 247	1 072	20 019
16	20 835	1 225	22 859
17	22 504	1 323	24 689
18	19 520	1 425	21 672
19	19 223	1 404	21 343
20	23 316	1 703	25 887
21	20 828	1 521	23 124
22	24 468	1 787	27 167
23	26 128	1 908	29 009
24	30 455	2 224	33 813
25	29 269	2 137	32 497
26	31 568	2 305	35 049
27	31 656	2 312	35 147
28	37 275	2 722	41 386
29	39 253	2 866	43 581
30	39 068	2 853	43 377