

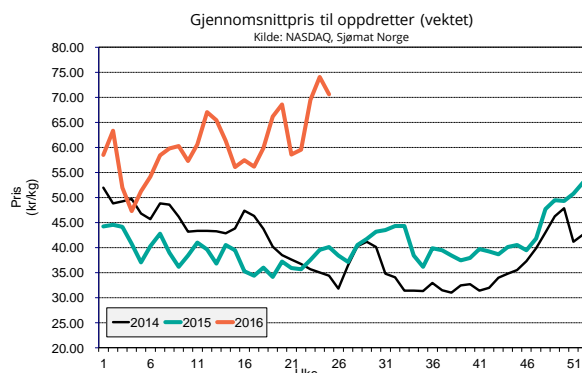
Prisutvikling

Pris til oppdretter

Fersk sløyd superior laks, ferdig pakket. FCA Oslo (Nasdaq – kr. 0,75)

Uke		1-2 kg	2-3 kg	3-4 kg	4-5 kg	5-6 kg	6-7 kg	7-8 kg	8-9 kg	9+ kg	Gj. Snitt
22	Etteranm.	43.39	54.19	58.95	60.10	60.85	60.77	60.50	60.44	60.25	59.55
23	Etteranm.	49.22	62.49	68.63	70.13	71.08	72.06	72.55	72.14	72.58	69.48
24	Etteranm.	48.18	65.34	73.20	75.91	77.48	78.98	78.82	78.54	75.59	74.03
25	Etteranm.	41.98	60.29	69.46	72.38	74.62	77.65	77.25	76.54	73.69	70.60
Endring sist uke:kr/uke		-6.20	-5.05	-3.74	-3.53	-2.86	-1.33	-1.57	-2.00	-1.90	-3.43
Trend siste fire uker:kr/uke		-0.53	2.12	3.61	4.26	4.77	5.76	5.65	5.47	4.33	3.77

Kilde: NASDAQ, Sjømat Norge

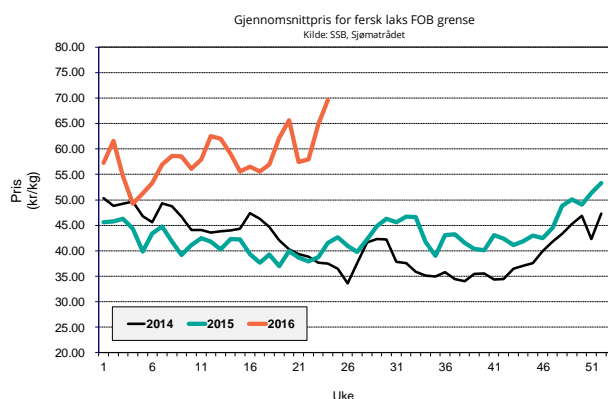


Eksportpris

Gjennomsnittspris produktvekt FOB grense

År	Uke	Laks								Ørret			
		Fersk		Fryst		Fersk filet		Fryst filet		Fersk		Fryst	
2016	21	57.44	49 %	52.15	30 %	80.43	28 %	89.28	10 %	56.01	50 %	49.20	24 %
2016	22	57.94	53 %	55.36	40 %	81.67	27 %	87.34	5 %	53.16	41 %	52.09	48 %
2016	23	64.91	67 %	62.94	63 %	88.58	39 %	89.29	8 %	55.06	48 %	49.35	35 %
2016	24	69.59	68 %	58.91	48 %	90.29	36 %	95.42	27 %	57.68	51 %	51.46	35 %
Endring sist uke:kr/uke		4.68		-4.03		1.71		6.13		2.62		2.11	
Trend siste fire uker:kr/uke		4.34		0.69		3.65		2.04		0.69		0.40	
2015	24	41.52		39.80		66.53		75.15		38.31		38.07	

Kilde: SSB, Sjømatrådet (prosentverdiene viser endringer fra samme periode i fjor)



Omsatt kvantum

Solgt kvantum til Europa

Fordeling på vektklasser

Uke		% - vis fordeling, ca:								
25	Etterranm.	1-2 kg	2-3 kg	3-4 kg	4-5 kg	5-6 kg	6-7 kg	7-8 kg	8-9 kg	+9 kg
		1.4 %	11.7 %	29.0 %	30.7 %	14.6 %	6.2 %	3.5 %	1.6 %	1.4 %

Kilde: NASDAQ

Eksportert kvantum fordelt på produkt

(Mengde/ tonn produktvekt)

År	Uke	Laks				Ørret			
		Fersk	Fryst	Fersk filet	Fryst filet	Fersk	Fryst		
2016	23	12 555 -25 %	341 -12 %	1 631 6 %	862 23 %	762 -11 %	401 76 %		
2016	24	14 196 -18 %	257 -59 %	1 472 -6 %	521 -47 %	854 -10 %	473 164 %		
Siste fire uker	Sum	58 617 -14 %	936 -48 %	6 691 8 %	2 672 -17 %	3 133 -9 %	1 732 118 %		
	Snitt	14 654 -14 %	234 -48 %	1 673 8 %	668 -17 %	783 -9 %	433 118 %		
	Trend (tonn/uke)	-954	62	-88	-29	35	-2		
2016	totalt	357 317 -9 %	7 099 -34 %	39 215 14 %	16 257 -6 %	19 101 50 %	13 168 145 %		

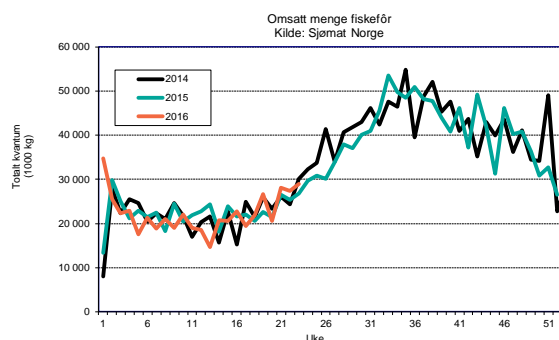
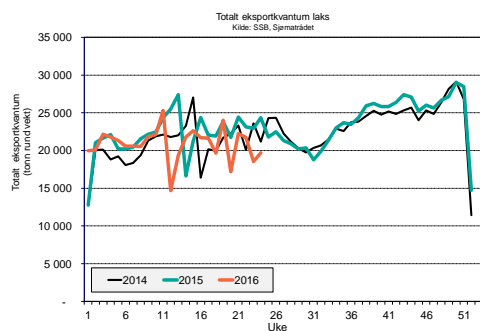
Kilde: SSB, Sjømatrådet (prosentverdiene viser endringer fra samme periode i fjor)

Totalt eksportert

(Mengde i tonn rund vekt)

Laks totalt	2015	Uke				Siste 4 uker		Hittil i år
		21	22	23	24	snitt	totalt	
	2016	22 265	21 730	18 540	19 706	20 560	82 241	500 694
	% endring	10.8 %	-6.0 %	-19.2 %	-19.0 %	-13.3 %	-13.3 %	-6.6 %

Kilde: SSB, Sjømatrådet



Produksjon

Mengde omsatt innenlands produsert for (tonn)

Uke	2016			2015			Endring			
	Laks	Ørret	Totalt	Laks	Ørret	Totalt	Laks	Ørret	Totalt	
20	18 461	1 410	20 563	19 189	1 778	21 517	-4 %	-21 %	-4 %	
21	25 194	1 925	28 062	23 592	2 185	26 454	7 %	-12 %	6 %	
22	24 559	1 876	27 354	22 664	2 099	25 414	8 %	-11 %	8 %	
23	25 998	1 986	28 958	23 652	2 309	26 729	10 %	-14 %	8 %	
Siste 4 uker	Sum	94 212	7 198	104 937	89 098	8 371	100 114	6 %	-14 %	5 %
	Trend	2 198	168	2 448	1 246	151	1 459			
	Totalt år	463 402	34 753	514 447	467 949	35 159	517 163	-1 %	-1 %	-1 %

Kilde: Sjømat Norge. Fordeling av forbruk mellom laks og ørret er estimater basert på tall fra Havbruksdata. Uketal korrigeres når månedstallene foreligger.

Oversikt over omsetning av fôr per uke

Det har perioder vært tekniske utfordringer med å få inn fôrtallene, noe som medfører at ikke alle tallene har blitt publisert i Akvafakta. Tabell nedenfor inkluderer alle uketallene så lagt i år.

Uke	2016		Totalt
	Laks	Ørret	
1	31 415	2 439	34 741
2	23 116	1 794	25 563
3	20 130	1 563	22 261
4	20 718	1 608	22 912
5	15 866	1 104	17 495
6	19 357	1 347	21 344
7	17 076	1 188	18 829
8	19 034	1 325	20 989
9	17 132	1 240	19 024
10	19 851	1 451	22 083
11	17 116	1 251	19 040
12	16 735	1 223	18 616
13	13 196	973	14 683
14	18 565	1 418	20 678
15	18 517	1 415	20 625
16	20 388	1 558	22 709
17	17 376	1 328	19 355
18	19 674	1 503	21 914
19	23 927	1 828	26 651
20	18 461	1 410	20 563
21	25 194	1 925	28 062
22	24 559	1 876	27 354
23	25 998	1 986	28 958